



UNIVERSIDADE ESTADUAL DE MATO GROSSO DO

---

UNIDADE UNIVERSITÁRIA DE CAMPO GRANDE  
COORDENAÇÃO DO CURSO DE PEDAGOGIA  
UNIDADE DE ESTUDO: ITINERÁRIOS CIENTÍFICOS IV

## **CADERNO DE ORIENTAÇÃO PARA PRODUÇÃO DE TCC - TRABALHO DE CONCLUSÃO DE CURSO**

Profa. Dra. Kátia Cristina Nascimento Figueira

Campo Grande

2012



## 1. INTRODUÇÃO

O TCC - Trabalho de Conclusão de Curso é uma exigência formal para conclusão do curso de Pedagogia da UEMS e se constitui, portanto, em elemento obrigatório. De acordo com a NBR 14724/2011 da Associação Brasileira de Normas Técnicas o TCC

[...] apresenta o resultado de estudo, devendo expressar conhecimento do assunto escolhido, que deve ser obrigatoriamente emanado da disciplina, módulo, estudo independente, curso, programa, e outros ministrados. Deve ser feito sob a coordenação de um orientador. (ABNT.NBR 14724, 2011, p. 4).

O TCC é uma construção investigativa, iluminada pelo método utilizado para desvelar o objeto. Cabe ressaltar, entretanto, que a comunicação resultante desse processo de estudo requer uma veiculação assentada em um padrão previamente definido pela ABNT, por meio de sua norma 14724/2011, razão pela qual apresentamos esta orientação.

## 2. ASPECTOS FORMAIS E TIPOGRÁFICOS DO TCC

Os aspectos a serem observados para a construção do TCC são:

- Capa: cor azul marinho com letras na cor dourada.
- Quantidade mínima de páginas: 40 (quarenta) páginas.
- Deve seguir a padronização da NBR 14724/2011.
- Numeração das páginas: Devem ser contadas a partir da folha de rosto e numeradas apenas a partir da Introdução, que não será, por consequência, página 1. Colocar somente no canto superior direito.

## 3. A APRESENTAÇÃO DO TCC

Após a aprovação do orientador o trabalho deverá ser submetido à avaliação de uma Banca Examinadora.

- Composição da Banca Examinadora: 3 (três) examinadores, com a titulação mínima de Mestre, dos quais um será o professor orientador, que a presidirá, podendo um deles pertencer ao quadro de outra instituição.



UNIDADE UNIVERSITÁRIA DE CAMPO GRANDE  
COORDENAÇÃO DO CURSO DE PEDAGOGIA  
UNIDADE DE ESTUDO: ITINERÁRIOS CIENTÍFICOS IV

- Quantos exemplares deverão ser entregues: 3 (três).
- Onde entregar: na Coordenação de Curso.
- Tempo de duração da Banca Examinadora: 60 minutos, sendo 10 minutos destinados a apresentação do trabalho, 10 minutos para cada arguidor, 10 minutos para a defesa e os 10 minutos finais para avaliação final do trabalho pelos membros.
- Ao final, a Banca Examinadora comunicará o resultado ao acadêmico e todos assinarão a Ata de Defesa de TCC.
- Calendário com os datas de apresentação: será organizado pela professora de Itinerários Científicos IV, ouvidos os professores orientadores e deliberado pela Coordenadoria de Curso.

#### 4. DOCUMENTOS IMPORTANTES

- Declaração de Aceite do Orientador: deve-se colher a assinatura do orientador e entregá-la impressa ao coordenador de curso.
- Ficha de Acompanhamento de Orientação do TCC: A cada sessão de orientação orientador e orientando devem preencher todos os campos e, ao final de todo o processo de orientação, entregá-la ao coordenador de curso.

#### 5. PRAZOS

- Entregar 3 (três) cópias impressas, encadernadas em espiral, à Coordenadoria do curso em até 20 (vinte) dias antes da data da defesa.
- Após a defesa, em sendo aprovado, o acadêmico terá até 20 (vinte) dias para entregar a versão final do TCC à Coordenadoria do curso.
- Se o acadêmico for aprovado com indicação de correções no TCC terá até 20 (vinte) dias para entregar a versão final do TCC corrigido ao professor orientador.

#### 6. NUMERAÇÃO DAS SEÇÕES DO TCC

- Usar algarismos arábicos. Seguir a indicação de acordo como modelo:

SEÇÕES	REPRESENTAÇÃO NUMÉRICA
Seção Primária	1
Seção Secundária	1.1
Seção Terciária	1.1.1
Seção Quaternária	1.1.1.1
Seção Quinária	1.1.1.1.1



## 7. RECURSOS DE DESTAQUE

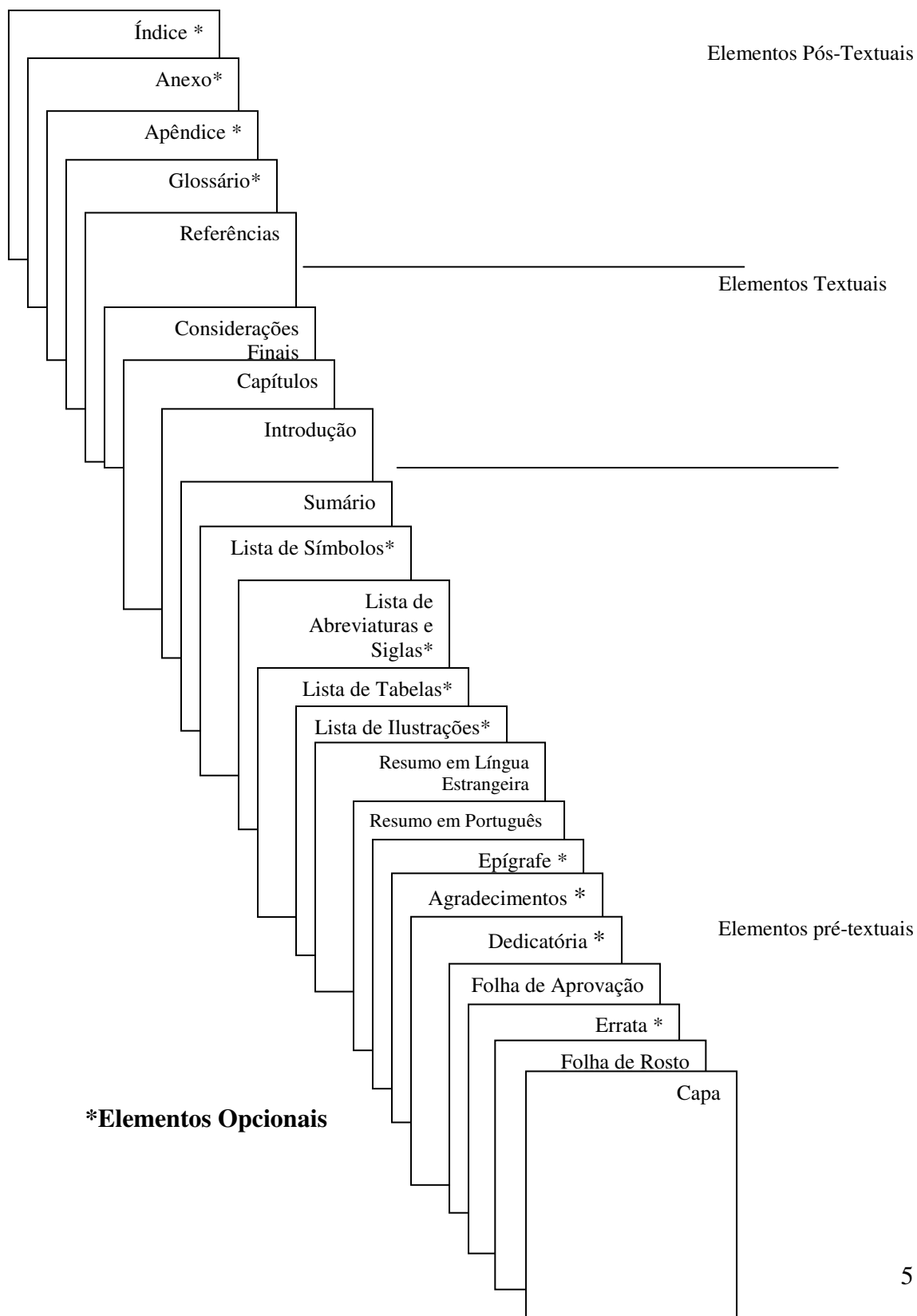
- Usar no interior do texto:

Título	Seção Primária	Letras maiúsculas, negritadas, fonte 16, alinhamento centralizado.
Subtítulo	Seção Secundária	Letras maiúsculas, sem negrito, fonte 14, alinhado à esquerda.
Subtítulo	Seção Terciária	Primeira letra em maiúscula, demais minúsculas, fonte 14, sem negrito, alinhado à esquerda.
Subtítulo	Seção Quaternária	Primeira letra em maiúscula, demais minúsculas, fonte 14, em itálico, alinhado à esquerda.
Subtítulo	Seção Quinária	Primeira letra em maiúscula, demais minúsculas, fonte 14, título sublinhado, alinhado à esquerda.

## 7. MODELO

- Utilizar o modelo para apresentação de TCC.

## MODELO PARA APRESENTAÇÃO DE TCC





A NBR 14724 é a norma da Associação Brasileira de normas Técnicas que estabelece os elementos para a elaboração de trabalhos acadêmicos. Ela estrutura a apresentação do trabalho em pré-textuais (aqueles que antecedem o texto), textuais (onde há exposição do trabalho) e pós textuais (aqueles após o texto e que complementam o trabalho). Para descrevê-los usaremos a referida norma (ABNT, 14721, 2011):

### Elementos Pré-Textuais

#### Capa

Elemento obrigatório. É a proteção externa do trabalho. Nela deverão aparecer os seguintes elementos nesta ordem: nome da instituição; nome do autor; título e subtítulo se houver; número do volume (se houver); local e ano da entrega.

<p>UNIVERSIDADE ESTADUAL DE MS CURSO DE PEDAGOGIA MARIA SILVA</p>	<p>(fonte 14, negrito, letras maiúsculas, centralizado)</p>
<p>JOGOS E BRINCADEIRAS NA EDUCAÇÃO INFANTIL DA ESCOLA XXX</p>	<p>(fonte 16, negrito, letras maiúsculas, centralizado)</p>
<p>Campo Grande/MS 2011</p>	<p>(fonte 12, primeiras letras maiúsculas, demais minúsculas, centralizado)</p>



**Lombada**

Elemento opcional definido pela NBR 14724 (2005, p. 2) como “parte da capa do trabalho que reúne as margens internas das folhas, sejam elas costuradas, grampeadas, coladas ou mantidas juntas de outra maneira”.



**Folha de rosto**

Elemento obrigatório. Além dos elementos da capa deve ser acrescida a identificação do trabalho: “Trabalho de conclusão de curso apresentado a Universidade Estadual de Mato Grosso do Sul, como parte dos requisitos para obtenção do grau de (Licenciado em Pedagogia). Orientador:.....”



**UNIDADE UNIVERSITÁRIA DE CAMPO GRANDE  
COORDENAÇÃO DO CURSO DE PEDAGOGIA  
UNIDADE DE ESTUDO: ITINERÁRIOS CIENTÍFICOS IV**

UNIVERSIDADE ESTADUAL DE MS  
CURSO DE PEDAGOGIA  
MARIA SILVA

(fonte 14, negrito, letras maiúsculas, centralizado)

**JOGOS E BRINCADEIRAS NA EDUCAÇÃO  
INFANTIL DA ESCOLA XXX**

(fonte 16, negrito, letras maiúsculas, centralizado)

Trabalho de conclusão de curso apresentado a Universidade Estadual de Mato Grosso do Sul, como parte dos requisitos para obtenção do grau de.....  
Orientador:.....

(fonte 12, primeiras letras maiúsculas, demais minúsculas, alinhado à esquerda)

Campo Grande/MS  
2011

(fonte 12, primeiras letras maiúsculas, demais minúsculas, centralizado)

**Errata**

Elemento opcional que indica as folhas e as linhas com erros e a respectiva correção.

**ERRATA**

(fonte 16, negrito, letras maiúsculas, centralizado)

Folha	Linha	Onde se lê	Leia-se
18	9	Pedaggia	Pedagogia

(fonte 12, primeiras letras maiúsculas, demais minúsculas)





**Folha de Aprovação**

Elemento obrigatório que contém todos os elementos necessários para indicar a aprovação do trabalho. Deve ser inserido após a Folha de Rosto. Os elementos são: nome do autor do trabalho, título do trabalho e subtítulo (se houver), natureza (tipo do trabalho, objetivo, nome da instituição, data de aprovação, nome, titulação e assinatura dos componentes da banca examinadora e instituições a que pertencem. A data de aprovação e as assinaturas dos membros componentes da banca examinadora devem ser colocadas após a aprovação do trabalho.

<p>MARIA SILVA</p>	(fonte 14, negrito, letras maiúsculas, centralizado)
<p>JOGOS E BRINCADEIRAS NA EDUCAÇÃO INFANTIL DA ESCOLA XXX</p>	(fonte 16, negrito, letras maiúsculas, centralizado)
<p>Trabalho de Conclusão de Curso objetivando a obtenção do grau de licenciado em Pedagogia à Banca Examinadora da Universidade Estadual de Mato Grosso do Sul, área de Educação.</p>	(fonte 12, primeiras letras maiúsculas, demais minúsculas, alinhado à esquerda)
Aprovada em ____/____/____	
_____ Prof. XXXXXXX – Instituição xxx	(fonte 12, primeiras letras maiúsculas, demais minúsculas, centralizado)
_____ Prof. XXXXXX – Instituição xxx	
_____ Prof. xxxxxx – Instituição xxx	



**Dedicatória**

Elemento opcional, sucinto e claro, a ser utilizado para prestar uma homenagem ou dedicar o trabalho.

Dedico este trabalho a.....,  
.....  
.....

(fonte 12, primeiras letras maiúsculas, demais minúsculas, centralizado)



**Agradecimentos**

Elemento opcional que expressa agradecimentos às pessoas e/ou instituições que contribuíram para a realização do trabalho.

**AGRADECIMENTOS**

(fonte 16, negrito, letras maiúsculas, centralizado)

Agradeço a .....

Agradeço, também, ao.....

(fonte 12, primeira letras em maiúscula, demais minúsculas, justificado, espaçamento 1,5)



**Epígrafe**

Elemento opcional que se relaciona com o tema tratado no trabalho. Deve ser feito sob forma de citação, seguida da indicação de autoria.

Como professor devo saber  
que sem a curiosidade que  
me move, que me  
inquieta, que me insere  
na busca, não aprendo nem  
ensino (FREIRE, 1996).

(fonte 12, primeira letras em maiúscula, demais minúsculas, centralizado, espaçamento simples)



**Resumo (em português)**

Elemento obrigatório. Deve apresentar de forma concisa o objeto investigado, os objetivos da pesquisa, a metodologia utilizada, o resultado dos dados e as considerações finais. Devem-se evitar citações, quadros, gráficos, tabelas, ilustrações, símbolos e siglas. A redação deverá ser feita em um único parágrafo, com espaçamento simples, com no mínimo 300 palavras e o máximo 500. Em um parágrafo logo abaixo, devem aparecer as palavras-chave (no mínimo três e no máximo cinco).

**RESUMO**

Este trabalho tem por objeto analisar os jogos e brincadeiras utilizadas na Educação Infantil da escola XXX avaliando seus limites e possibilidades no processo de aprendizagem. Para tanto, vale-se das categorias xxxxxx, para entender a eficácia do material utilizado. Na investigação utilizou-se como fontes os materiais didáticos produzidos, os documentos pedagógicos e entrevistas com os sujeitos envolvidos. Os resultados demonstraram que o material didático utilizado possibilitou real aprendizagem dos acadêmicos, visto que é um elo importante entre docentes e discentes.

**Palavras-chave:** Jogos, aprendizagem, material didático.

(fonte 16, negrito, letras maiúsculas, centralizado)

(fonte 12, primeira letras em maiúscula, demais minúsculas, justificado, espaçamento simples)



### Resumo em Língua Estrangeira

Elemento obrigatório. Trata-se de uma versão do resumo anterior para idioma de divulgação internacional (inglês).

### Lista de Ilustrações

Elemento opcional, condicionado à necessidade do trabalho e deve ser apresentado conforme “a ordem apresentada no texto, com cada item designado por seu nome específico, acompanhado do respectivo número da página..” (ABNT, 2005, p. 6). Caso haja necessidade, a referida norma recomenda que se façam listas próprias para cada tipo de ilustração, tais como fotografias, desenhos, fluxogramas, esquemas, mapas, gráficos, plantas, quadros, organogramas, retratos, dentre outros.

#### **LISTA DE ILUSTRAÇÕES**

Quadro 1 - Representação gráfica da Matriz Curricular.....	20
Quadro 2 – Estrutura esquemática do livro didático.....	23
Quadro 3 - Acadêmicos da Escola xxx.....	33
Quadro 4 - Corpo docente do curso.....	39

(fonte 16, negrito, letras maiúsculas, centralizado)

(fonte 12, primeira letras em maiúscula, demais minúsculas, justificado, espaçamento simples)



**Lista de Tabelas**

Elemento opcional, condicionado à necessidade do trabalho e deve ser apresentado de acordo com a ordem existente no texto, nominado e com a indicação da página correspondente.

<b>LISTA DE TABELAS</b>	
Tabela 1 – Distribuição dos alunos por gênero.....	15
Tabela 2 – Perfil socioeconômico dos alunos.....	29

(fonte 16, negrito, letras maiúsculas, centralizado)

(fonte 12, primeira letras em maiúscula, demais minúsculas, justificado, espaçamento simples)

**Lista de abreviaturas e siglas**

Elemento opcional que segundo a NBR 14724 (2005, p. 6) “consiste na relação alfabética das abreviaturas e siglas utilizadas no texto, seguidas das palavras ou expressões correspondentes grafadas por extenso. Recomenda-se a elaboração de lista própria para cada tipo”.

<b>LISTA DE ABREVIATURAS E SIGLAS</b>	
PP – Projeto Pedagógico	
LDB – Lei de Diretrizes e Bases	
EAD – Educação a Distância	

(fonte 16, negrito, letras maiúsculas, centralizado)

(fonte 12, primeira letras em maiúscula, demais minúsculas, justificado, espaçamento simples)



### Lista de Símbolos

Elemento também opcional que deverá ser apresentado seguindo a ordem em que aparece no texto e explicitando seu significado.

<b>LISTA DE SÍMBOLOS</b>
® - marca registrada @ - arroba

(fonte 16, negrito, letras maiúsculas, centralizado)

(fonte 12, primeira letras em maiúscula, demais minúsculas, justificado, espaçamento simples)

### Sumário

Elemento obrigatório que indica a estrutura do trabalho em suas divisões (capítulos, seções etc.) e suas respectivas páginas.

<b>SUMÁRIO</b>
INTRODUÇÃO.....20
1 O JOGO COMO CATEGORIA.....23
1.1 A Regulamentação.....30
2 A ESCOLA E A CONCEPÇÃO DO LÚDICO NA APRENDIZAGEM.....40
3 CONCLUSÃO.....50
4 REFERÊNCIAS.....60

(fonte 16, negrito, letras maiúsculas, centralizado)


(Devem aparecer conforme estão no interior do texto)



### Elementos Textuais

#### Introdução

Elemento obrigatório. Texto que situa o assunto delimitado, o problema da pesquisa, o(s) objetivo(s), o referencial teórico e os procedimentos utilizados, bem como apresenta a estrutura do trabalho, discorrendo brevemente sobre cada capítulo.



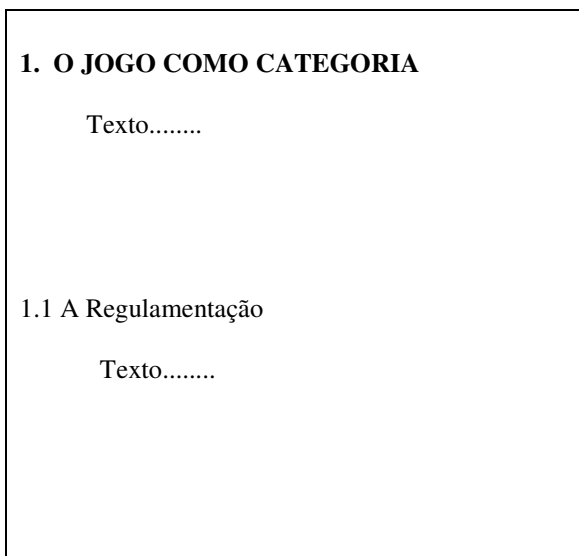
(fonte 16, negrito, letras maiúsculas, alinhado à esquerda)

Número da página (no canto superior direito)

(fonte 12, primeira letras em maiúscula, demais minúsculas, justificado, espaçamento 1,5)

#### Desenvolvimento

Elemento obrigatório e fundamental da monografia. Estrutura-se em capítulos e, se necessário, em subdivisões que discutem o tema de forma sistemática.



(fonte 16, negrito, letras maiúsculas, alinhado á esquerda)

(fonte 12, primeira letras em maiúscula, demais minúsculas, justificado, espaçamento 1,5)

(fonte 14, primeira letras em maiúscula, demais minúsculas, sem negrito, alinhado à esquerda, )



### Considerações Finais

Elemento obrigatório, segundo a NBR 14724 (2005) é a parte final do texto, na qual se apresentam considerações que respondem aos objetivos e resultados da pesquisa, apontando eventualmente para novas contribuições.

<b>CONSIDERAÇÕES FINAIS</b>	(fonte 16, negrito, letras maiúsculas, centralizado)
Texto.....	(fonte 12, primeira letras em maiúscula, demais minúsculas, alinhado à esquerda, espaçamento 1,5)

### Elementos Pós-Textuais

#### Referências

Elemento obrigatório que indica os autores citados no corpo do trabalho. Deve seguir a normalização contida na NBR 6023.

<b>REFERÊNCIAS</b>	(fonte 16, negrito, letras maiúsculas, centralizado)
Lista de acordo com a NBR 6023	(fonte 12, primeira letras em maiúscula, demais minúsculas, alinhado à esquerda, espaçamento simples).



**Glossário**

Elemento opcional. Esclarece o significado de termos técnicos, verbetes em ordem alfabética.

**Apêndice(s)**

Elemento opcional. Constitui-se de termos e/ou documentos elaborados pelo autor do trabalho. Deve ser apresentado com letras maiúsculas consecutivas, travessão e pelos respectivos títulos.

APÊNDICE A – Questionário aplicado aos alunos

(fonte 16, primeira palavra em maiúscula, demais minúsculas, centralizado, espaçamento simples)

Texto...

**Anexo(s)**

Elemento opcional. Constitui-se de termos e/ou documentos elaborados por outros autores. Deve ser apresentado com letras maiúsculas consecutivas, travessão e pelos respectivos títulos.

ANEXO A – Decreto 5622 de 19/12/2005

(fonte 16, primeira palavra em maiúscula, demais minúsculas, centralizado, espaçamento simples)

Texto...



UNIVERSIDADE ESTADUAL DE MATO GROSSO DO

---

UNIDADE UNIVERSITÁRIA DE CAMPO GRANDE  
COORDENAÇÃO DO CURSO DE PEDAGOGIA  
UNIDADE DE ESTUDO: ITINERÁRIOS CIENTÍFICOS IV

**Índice(s)**

Elemento opcional. Deve ser elaborado de acordo com a normalização estabelecida na NBR 6034.